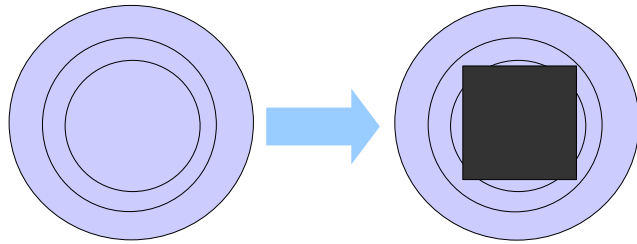
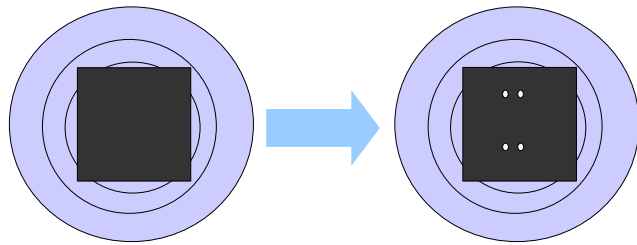


「カチャカチャ」の作り方

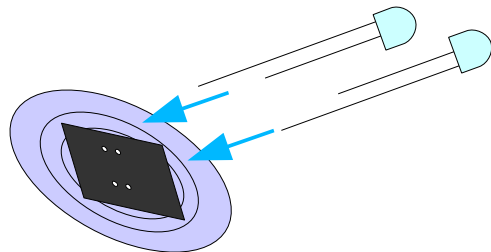
1. フタに黒いシールをはる



2. フタにあなを開ける

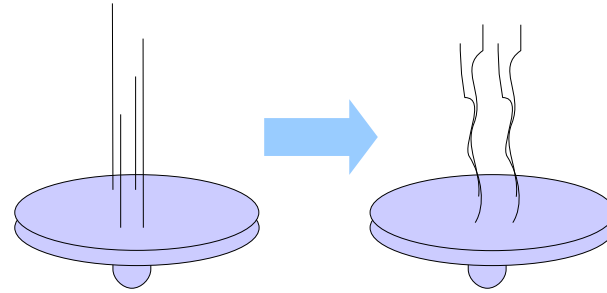


3. 部品の足をあなにさしこむ



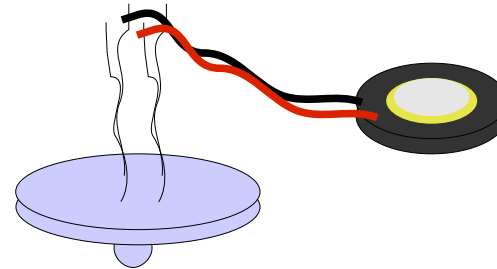
※ 足の長さにちゅうい

4. うらからとちゅうまでよじる



※ 部品どうしを長い足と短い足とでつなぐ

5. 黒い部品のコードをつなぐ



6. ビー玉といっしょに入れて完成!

